

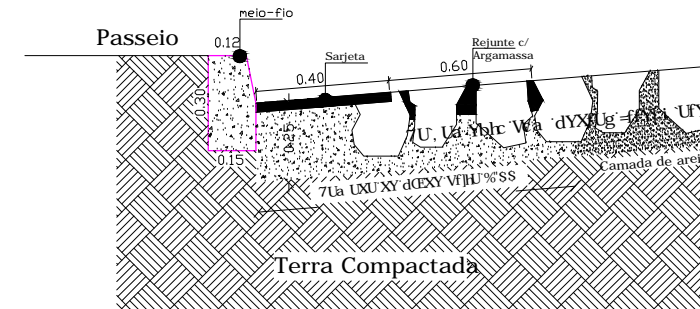
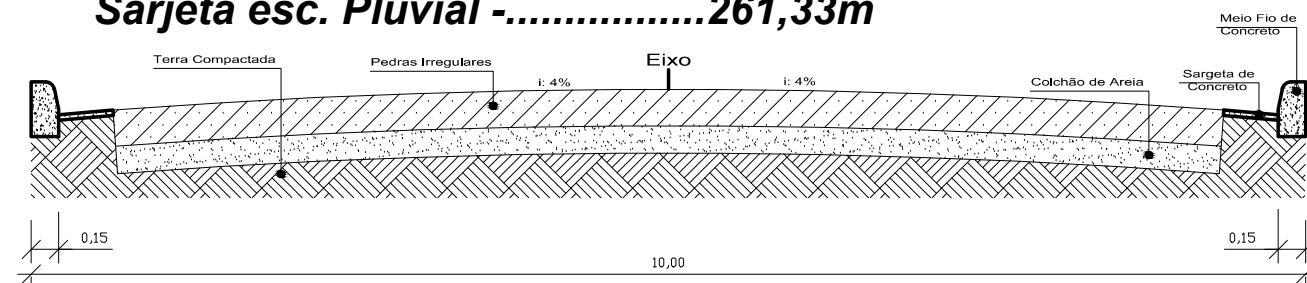
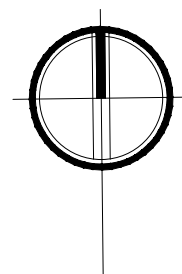
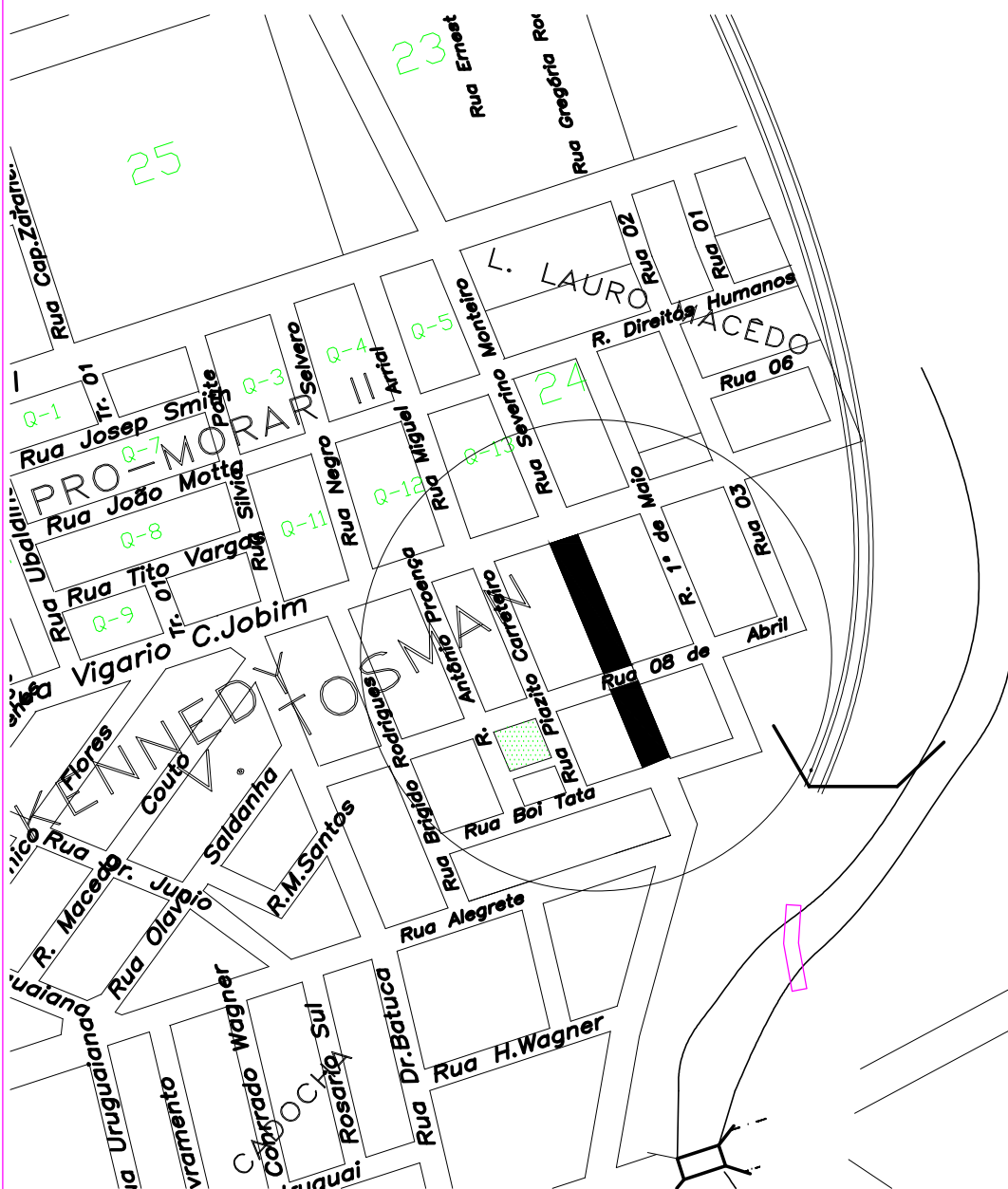
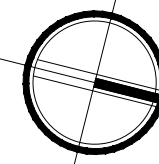
Planta Baixa Rua Severino Monteiro
Esc. 1/500

Caçamento -..... 1.544,17m²

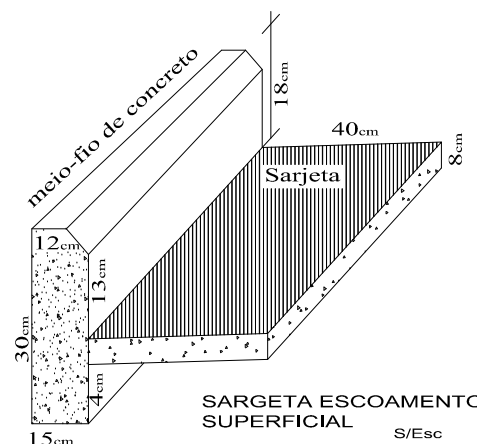
Meio-Fio -..... 234,03m

Faixa de Contenção -..... 23,00m

Sarjeta esc. Pluvial -.....261,33m



Detalhe 01



SARJETA ESCOAMENTO SUPERFICIAL S/ Esc

PREFEITURA MUNICIPAL DE QUARAÍ
SEC. DO PLANEJAMENTO
SETOR DE PROJETOS

PLANTA BAIXA - SITUAÇÃO

Local:
CALÇAMENTO COM PÉDRAS IRREGULARES - RUA SEVERINO MONTEIRO

Projeto:
Sirio Williams Nunes Knierim
CREA-RS 138783

Projeto:
Rua Severino Monteiro - Ent. as Ruas Vigário da Cruz Jobim e Boi Tatá

Prefeito Municipal:
Ricardo Oleacheia Gadret

Área:
1.544,17m²

Escala:
Indicadas

Unidade:
m²

Data:
março de 2013

Prancha:
01

Desenho:
Rubens Staumeister